

# Bilanz per 31.12.

In CHF	2023	2024
<b>Aktiven</b>		
Flüssige Mittel & Geldanlagen kurzfristig	20 115 175	14 953 591
Übriges Umlaufvermögen	3 284 939	5 638 105
<b>Umlaufvermögen</b>	<b>23 400 114</b>	<b>20 591 696</b>
Finanzanlagen	200	200
Sachanlagen	5 972 889	6 007 799
<b>Anlagevermögen</b>	<b>5 973 089</b>	<b>6 007 999</b>
<b>Total Aktiven</b>	<b>29 373 203</b>	<b>26 599 695</b>
<b>Passiven</b>		
Verbindlichkeiten aus Lieferungen und Leistungen	2 056 600	2 096 831
Übrige Verbindlichkeiten	4 012 226	481 425
Rückstellungen kurzfristig	537 966	515 235
<b>Fremdkapital kurzfristig</b>	<b>6 606 792</b>	<b>3 093 491</b>
Finanzverbindlichkeiten langfristig verzinslich	3 385 000	3 365 000
Langfristige Leasingverbindlichkeit	29 794	0
<b>Fremdkapital langfristig</b>	<b>3 414 794</b>	<b>3 365 000</b>
Reserve aus Leistungsvereinbarung & Spenden zweckgebunden	1 690 233	1 488 446
<b>Fondskapital</b>	<b>1 690 233</b>	<b>1 488 446</b>
Gebundenes Kapital	6 375 668	7 529 471
Freies Kapital	11 192 030	11 101 763
Jahreserfolg	93 685	21 524
<b>Organisationskapital</b>	<b>17 661 383</b>	<b>18 652 758</b>
<b>Total Passiven</b>	<b>29 373 203</b>	<b>26 599 695</b>



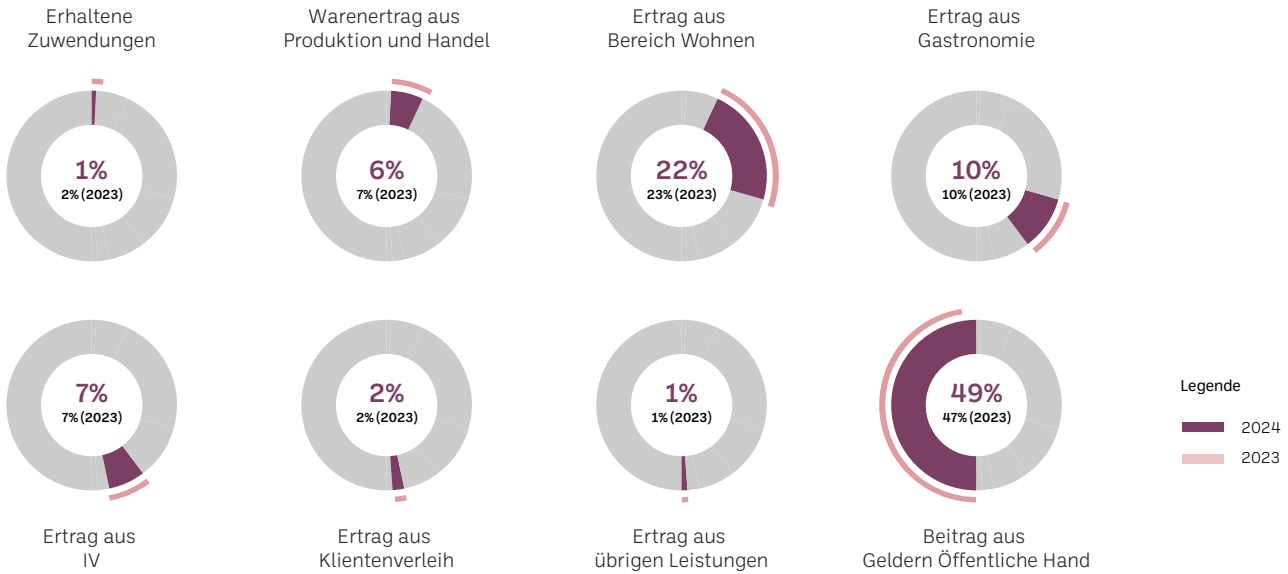
Auf unserer Webseite finden Sie den Bericht «Finanzen in Worten» sowie den Revisorenbericht.  
[www.zuwebe.ch/de/uber-uns/jb2024](http://www.zuwebe.ch/de/uber-uns/jb2024)

# Erfolgsrechnung

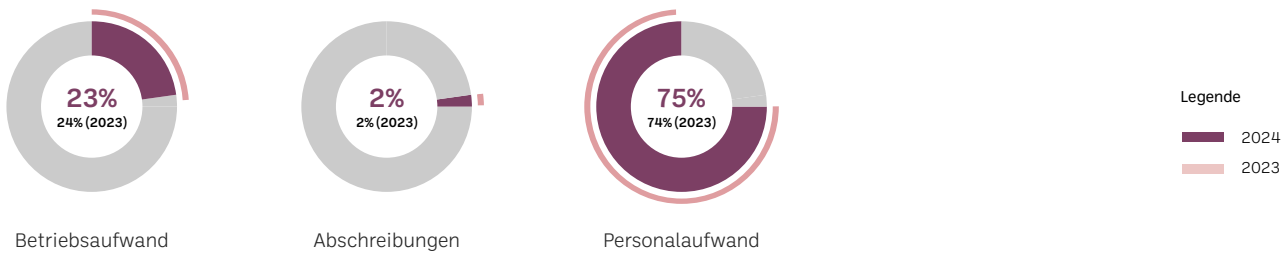
In CHF	2023	2024
Erhaltene Zuwendungen	507 730	368 717
Ertrag aus Produktion und Handel	2 396 793	2 299 527
Ertrag aus Bereich Wohnen	7 396 143	7 462 564
Ertrag aus Gastronomie	3 292 141	3 372 109
Ertrag aus IV	2 197 671	2 344 221
Ertrag aus Klientenverleih	700 112	799 781
Ertrag aus übrigen Leistungen	219 354	246 973
Beitrag aus Leistungsvereinbarung Kanton Zug	12 354 592	13 306 618
Beitrag Wohnkantone nach IVSE-Richtlinien	2 663 221	3 117 718
<b>Total Ertrag</b>	<b>31 727 757</b>	<b>33 318 228</b>
Betriebsaufwand	7 412 012	7 726 647
Abschreibungen	613 533	816 959
Personalaufwand	23 372 336	25 289 568
<b>Total Aufwand</b>	<b>31 397 881</b>	<b>33 833 174</b>
<b>Betrieblicher Erfolg</b>	<b>329 876</b>	<b>- 514 946</b>
Erfolg aus Betriebsliegenschaften	262 839	260 980
Aufwand aus Stiftungstätigkeiten	0	0
<b>Ordentlicher Erfolg</b>	<b>592 715</b>	<b>- 253 966</b>
Betriebsfremder Erfolg	- 80 898	30 004
Liegenschaftserfolg EJW	- 25 088	47 682
<b>Jahreserfolg vor Veränderung Fondskapital</b>	<b>486 729</b>	<b>- 176 280</b>
(-) Zuweisung / (+) Auflösung von zweckgebundenen Spenden	13 276	- 8 894
Übernahme Ergebnis IV	0	0
(-) Zuweisung / (+) Auflösung Reserve aus Leistungsvereinbarung	- 406 320	206 698
<b>Jahreserfolg vor Zuweisung an Organisationskapital</b>	<b>93 685</b>	<b>21 524</b>
(-) Zuweisung / (+) Auflösung von Spenden gem. Reglement gebundenes Kapital	- 183 952	23 429
(-) Zuweisung / (+) Auflösung freies Kapital	90 267	- 44 953
<b>Saldo nach Zuweisung an Organisationskapital</b>	<b>0</b>	<b>0</b>

# Das Jahr 2024 in Zahlen

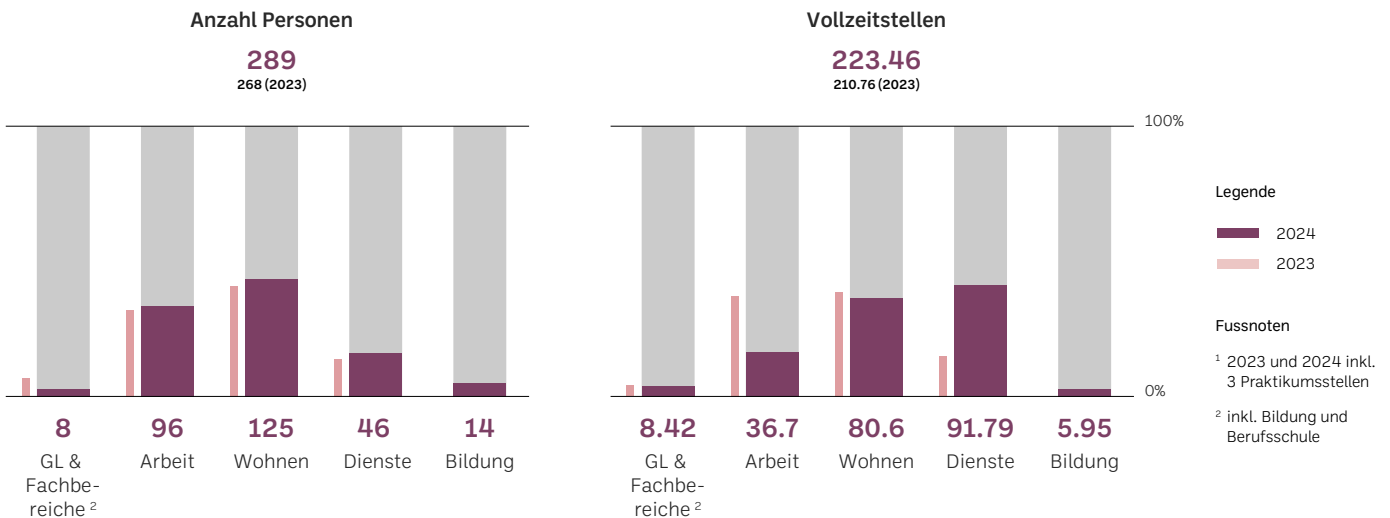
## Umsätze in Prozenten



## Betriebliche Aufwände in Prozenten



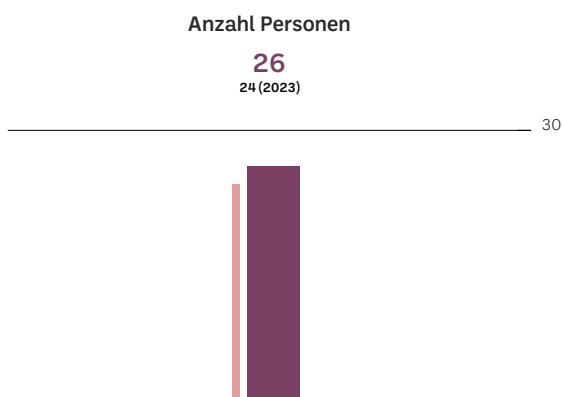
## Fachpersonal nach Bereich<sup>1</sup>



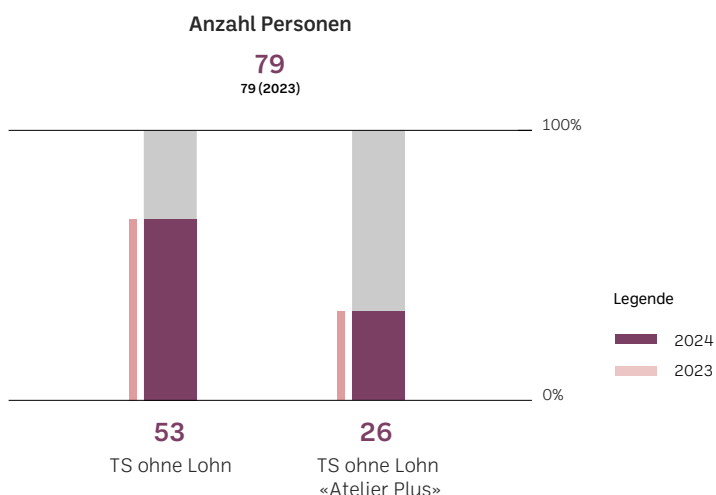
## Mitarbeitende an geschützten Arbeitsplätzen



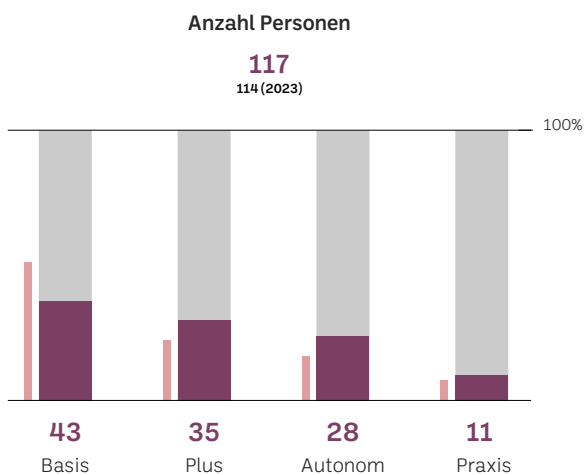
## Lernende an geschützten Arbeitsplätzen (ohne Supported Education)



## Betreute Personen Tagesstruktur (TS) ohne Lohn



## Betreute Personen nach Wohnangeboten



## Wohnangebote Klienten nach Herkunft

