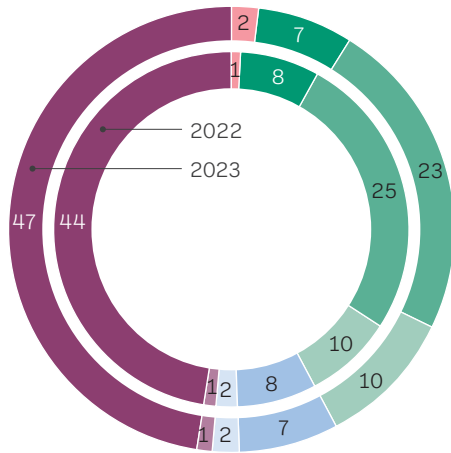


Das Jahr 2023 in Zahlen



Umsätze in Prozenten

Ertrag aus Produktion und Handel

Ertrag aus Bereich Wohnen

Ertrag aus Gastronomie

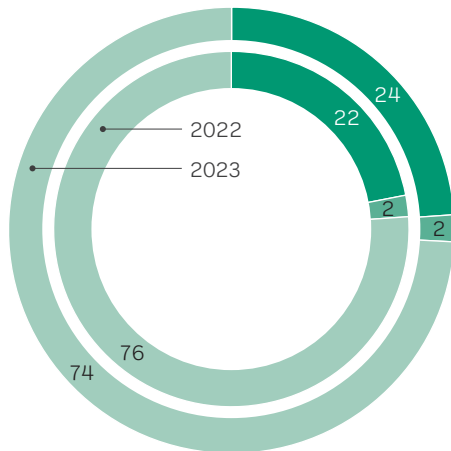
Ertrag aus IV

Ertrag aus Klientenverleih

Ertrag aus übrigen Leistungen

Beitrag aus Geldern Öffentliche Hand

Erhaltene Zuwendungen/Legate

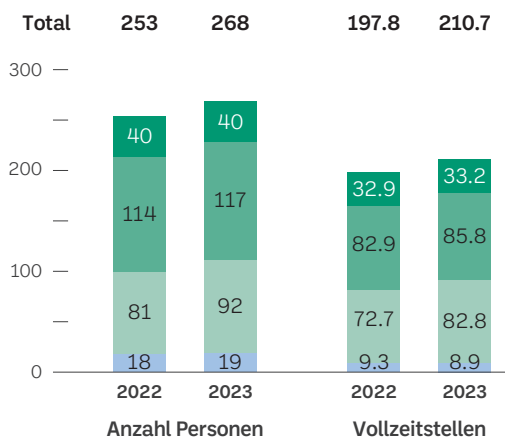


Betriebliche Aufwände in Prozenten

Betriebsaufwand

Abschreibungen

Personalaufwand



Fachpersonal nach Bereich¹

Geschäftsbereich Dienste

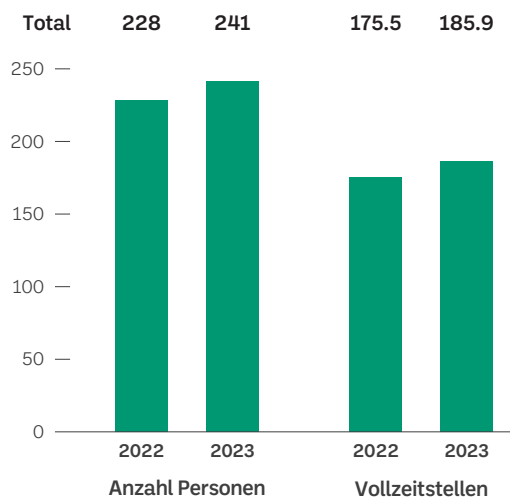
Geschäftsbereich Wohnen

Geschäftsbereich Arbeit

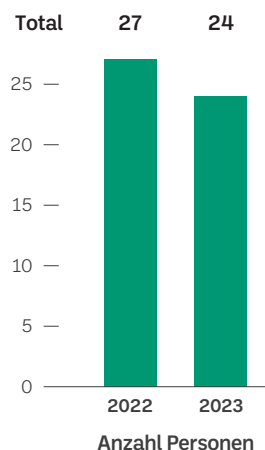
Geschäftsleitung & Fachbereiche²

¹ 2022 inkl. 3 Praktikumsstellen / 2023 inkl. 3 Praktikumsstellen

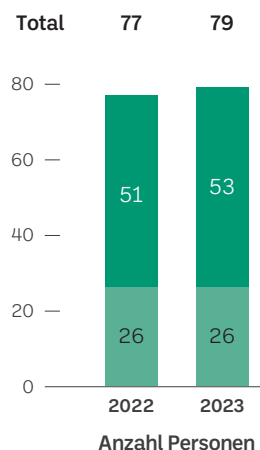
² inkl. Bildung und Berufsschule



Mitarbeitende Tagesstruktur mit Lohn (ohne IV-Massnahmen)

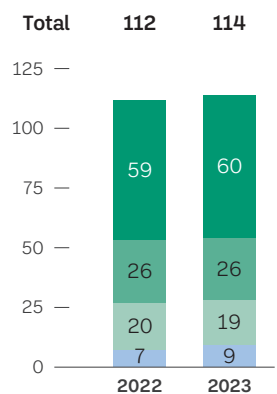


Ausbildungen IV-finanziert



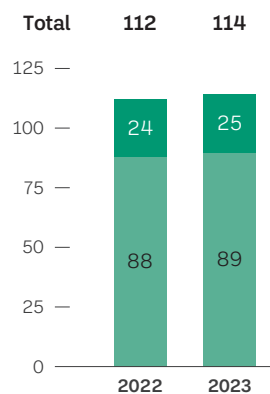
Betreute Personen Tagesstruktur (TS) ohne Lohn

TS ohne Lohn
TS ohne Lohn «Atelier Plus»



Betreute Personen nach Wohnangeboten

Wohnen Basis
Wohnen Plus
Wohnen Autonom
Wohnen Praxis



Wohnangebote Klienten nach Herkunft

Ausserkantonale
Kanton Zug